

Indsatsens resultater

## Unge Familier på Vej

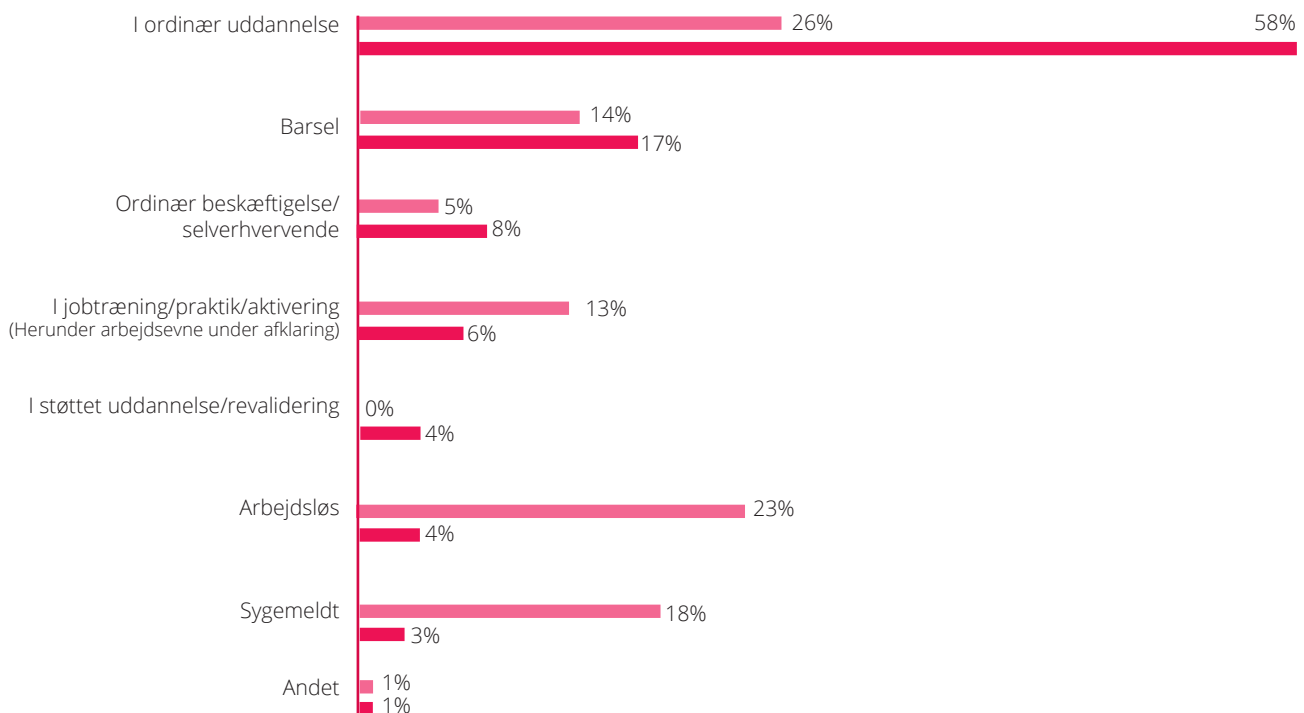
Følgende rapport bygger på data for alle brugere, der har deltaget i Mødrehjælpens projekt 'Unge Familier på Vej' frem til 08.05.18.

### Brugernes beskæftigelse

Ved opstart og afslutning i Unge Familier på Vej registrerer rådgiverne brugernes beskæftigelse. 472 brugere har både registreret beskæftigelse ved opstart og ved afslutning. Deres beskæftigelse kan ses i figur 1. Ved opstart var 26 procent af brugerne i ordinær uddannelse, mens det gjaldt for hele 58 procent af brugerne ved afslutning.

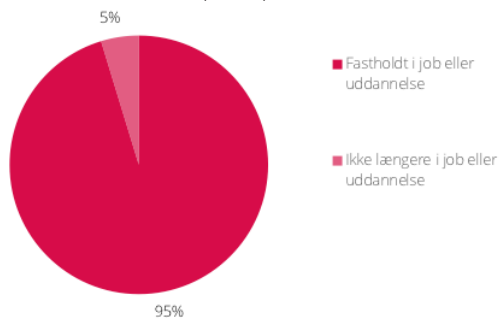
Ved opstart var 5 procent i ordinær beskæftigelse eller selv-erhvervende, mens det gjaldt for 8 procent af brugerne ved afslutning. 23 procent af brugerne var arbejdsløse ved opstart, mens kun 4 procent var det ved afslutning. De resterende andele for beskæftigelse kan ses i figur 1.

Figur 1. Brugernes beskæftigelse ved opstart og afslutning (N=472)

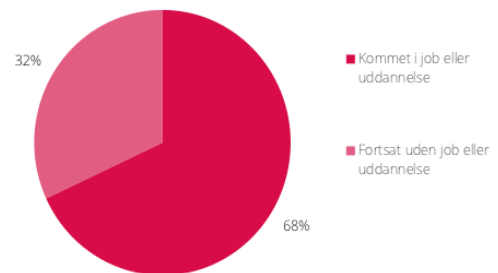


Brugerne beskæftigelsesituation er opsummeret i figur 2 og figur 3. Af de brugere, der var i ordinær uddannelse, ordinær beskæftigelse eller selverhvervende ved opstart var 95 procent fortsat i en af disse kategorier ved afslutning i Unge Familier på Vej (Figur 5). Af de brugere, der ikke var i ordinær uddannelse, ordinær beskæftigelse eller selverhvervende ved opstart er 68 procent ved afslutning i en af disse kategorier (Figur 4)\*.

**Figur 2:** Beskæftigelse ved afslutning for dem, der var i job eller uddannelse ved opstart. (N=127)



**Figur 3:** Beskæftigelse ved afslutning for dem, der ikke var i job eller uddannelse ved opstart. (N=213)



\*De 132 brugere, der var på barsel ved enten opstart eller afslutning er ikke medregnet i figur 2 og 3.

## Moderskab, Netværk og handlekompetencer

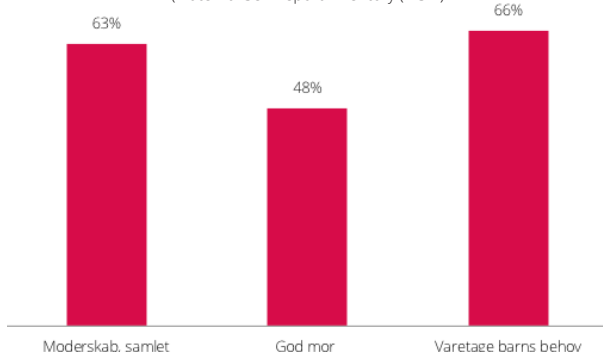
Ved start og ved afslutning i projektet udfylder brugerne et evalueringsskema, som måler indsatsens målsætninger. Spørgsmålene bygger på en række validerede skalaer samt enkelte erfaringsudviklede skalaer. Hertil er det brugernes egen vurdering af, hvordan de oplever deres situation inden for de følgende målsætninger – dette ud fra en strategi om, at vi tror på, at brugerne bedst kender til deres egen situation.

Brugerne måles ud fra deres oplevelse af 1) netværk, 2) moderskab og 3) handlekompetencer. Denne gennemsnitlige forskel på start- og slutmålinger er signifikante for alle skalaer ved et signifikansniveau på 5 procent.

Moderskab måles ud fra den validerede skala "Maternal Self-Report Inventory" (MSRI). 48 procent af brugerne har oplevet en progression i forhold til deres oplevelse af at være en god mor, 66 procent af brugerne har oplevet en progression i deres evne til at varetage deres barns behov. Samlet set har 63 procent af brugerne oplevet en progression i deres samlede oplevelse af deres moderskab (Figur 4).

Brugernes netværk måles ved hjælp af den validerede skala Crisis Support Scale. 51 procent af brugerne har oplevet en progression i forhold til deres netværk. Handlekompetencer måles gennem den validerede skala: General Self-Efficacy Scale, 54 procent af brugerne har oplevet en progression i forhold til deres handlekompetencer (Figur 5).

**Figur 4:** Moderskab  
Andel progression  
(N=328)  
(Maternal Self-Report Inventory (MSRI))



**Figur 5:** Netværk & handlekompetencer  
Andel progression  
(Netværk: crisis Support Scale,  
Handlekompetencer: General Self-Efficacy Scale)  
(N=334 for netværk og N=314 for handlekompetencer)

